

**NOVOSTAVBA HASIČSKÉ ZBROJNICE JSDH KYJOV
SE ZÁZEMÍM HASIČSKÉHO SPORTU, VČETNĚ VÍCEÚČELOVÉHO HŘIŠTĚ**

KNIHA STANDARDŮ



**VEŠKERÉ PRVKY STAVBY A VÝROBKÝ UVEDENÉ V TÉTO KNIZE BUDOU PŘED ZHOTOVENÍM
PŘEDLOŽENY ARCHITEKTOVI A INVESTOROVÍ K ODSOUHLASENÍ (NA ZÁKLADĚ VZORKU), NENÍ-LI
UVEDENO JINAK**

**BARVY VÝROBKŮ MOHOU BÝT TISKEM ZKRESLENY, PŘED ZHOTOVENÍM MUSÍ BÝT TAKÉ
VYVZORKOVÁNY.**

Celkový návrh řešení konceptu objektu Zbrojnice JSDH a tím i interiéru je veden jednoduchou formou, základních tvarů, materiálu a barevnosti. Základem je neutrální šedá, v různých provedeních, forma betonu a kontrastem pak ohnivá červená.

- PROSTORY 1.NP

Povrchová úprava podlah je v hlavní části navržena jako litá epoxidová podlaha ve světle šedém barevném provedení. V místnostech s mokřým provozem (sprchy, toalety a mokrá dílna) bude realizována keramická dlažba.

Sokl podél stěn bude v. = 60mm, zapuštěný do omítky.

V prostoru garáže bude použita drátkobetonová litá podlaha. Síla betonové vrstvy a hustota drátků bude vycházet ze statického výpočtu v arch. stavebním řešení, dle požadovaného zatížení.

Povrchová úprava stěn

Povrchy omítek komunikačně společných prostor (zádveří, chodba, skladovací prostory, technické zázemí) budou řešeny jako ořezuvzdorné akrylátové omítky, opatřeny nátěrem ve dvou vrstvách.

- ostatních prostorách budou omítky s jemnou zrnitou strukturou
- místnostech s mokřým provozem bude použit keramický obklad
- opláštění stěn a střecha v garáži je v provedení stěnových a střešních izolačních panelů, v interiéru barva bílá

Věž na sušení hadic bude opláštna ocelovým porořem v provedení žárového zinku

Stropy jsou ponechány v pohledovém betonu, na toaletách v 1.np pak SDK podhled

Okna jsou specifikovaná ve výpise prvků, barevné provedení RAL 7012

- PROSTORY 2.NP

Povrchová úprava podlah je ve větší části navržena jako povlaková lepená vinylové podlaha ve světle šedém barevném provedení, struktury imitace betonu. V místnostech s mokřým provozem (sprchy, toalety a úklidová místnost) bude realizována keramická dlažba.

Povrchová úprava stěn

Povrchy omítek budou mít jemnou zrnitou strukturu. Omítky budou opatřeny bílým nátěrem ve dvou vrstvách.

V místnosti odborné přípravy, kanceláře velitele a ložnice bude interier doplněn barevnou výmalbou. Barevné řešení bude specifikováno před vlastní realizací výmalby (určí HAP).

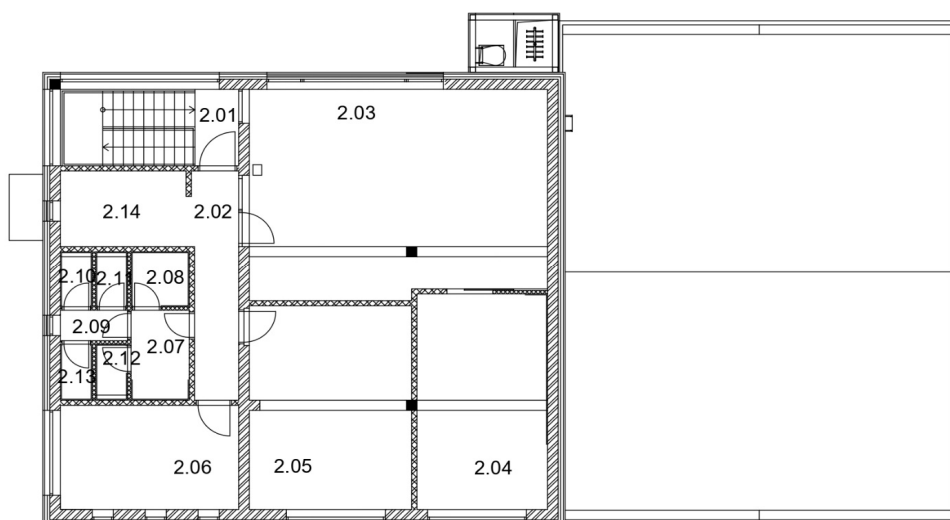
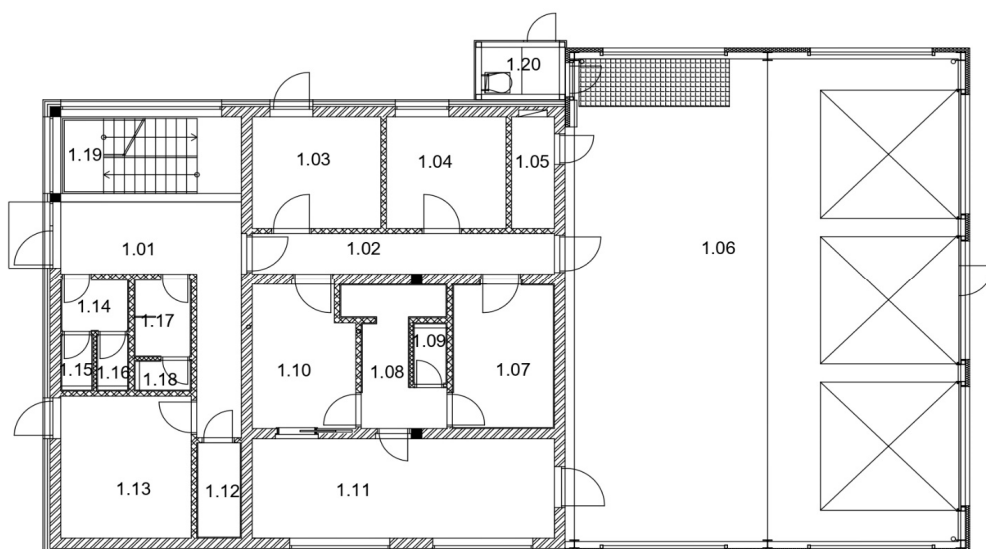
V místnostech s mokřým provozem bude použit keramický obklad.

Stropy jsou ponechány v pohledovém betonu, na toaletách a sprše v 2.np pak SDK podhled


Interiérové schodiště je navrženo jako celooceľové s oceľovými nášlapy, bez podstupnic, zábradlí z oceľ. pásovin 10/40, barevné provedení RAL – červená 3001.





Zrcadla v budou zapuštěna do obkladu – viz. spárořez – samostatná část (specifikováno při realizaci stavby)

Barevnost výmalby zdí se počítá v m.č. 101 (hmota toalety), 2.03, 2.04, 2.05, 2.06 – specifikace barvy malby bude určena před vlastní realizací



ZÁKLANÍ BAREVNÉ ŘEŠENÍ



Položka KS číslo	SPECIFIKACE	FOTOGRAFIE VÝROBKU NEBO ILUSTRAČNÍ PŘÍKLAD
A	PODLAHOVÉ KRYTINY A OBKLADY – VNITŘNÍ DISPOZICE	
A01	LITÁ PODLAHA URČENÁ DO INTERIÉRU Materiál: epoxidová litá stěrka Barevné provedení: RAL 7004 Povrch: hladký, matný Použita v místnostech číslo: m.č. 1.01., 1.02, 1.03, 1.04, 1.05, 1.10, 1.11, 1.13, 1.20	 <p style="text-align: center;">RAL 7004 VzorníkRAL.cz</p>
A02	DLAŽBA 600/600 mm Keramická dlažba určená do interiéru, použití na podlahu Tloušťka: 9 mm Materiál: slinutá keramika Barva: světle šedá Povrch: matný Design: imitace betonové stěrky Rektifikace: ano Mrazuvzdornost: ano Proti skluz: R10 A+B Odstínové odchylky: V2 Použita v místnostech číslo: m.č. 1.07, 1.08, 1.09, 1.12, 1.14, 1.15, 1.16, 1.17, 1.18	
A03	DLAŽBA 600/600 mm Keramická dlažba určená do interiéru, použití na podlahu Tloušťka: 9 mm Materiál: slinutá keramika Barva: tmavě šedá Povrch: matný Design: imitace betonové stěrky Rektifikace: ano Mrazuvzdornost: ano Proti skluz: R10 A+B Odstínové odchylky: V2 Použita v místnostech číslo: m.č. 1.08 - sprcha	
A04	OBKLAD 300/600 mm Keramický obklad určený do interiéru, použití jako obklad Tloušťka: 9 mm Materiál: slinutá keramika Barva: světle šedá Povrch: matný Design: imitace betonové stěrky Rektifikace: ano Mrazuvzdornost: ano Proti skluz: R10 A+B Odstínové odchylky: V2 Použita v místnostech číslo: m.č. 1.07, 1.08, 1.09, 1.12, 1.14, 1.15, 1.16, 1.17, 1.18, 2.08	

A05

OBKLAD 300/600 mm


Keramický obklad určený do interiéru, použití jako obklad
Tloušťka: 9 mm
Materiál: slinutá keramika
Barva: tmavě šedá
Povrch: matný
Design: imitace betonové stěrky
Rektifikace: ano
Mrazuvzdornost: ano
Proti skluz: R10 A+B
Odstínové odchylky: V2
Použita v místnostech číslo:
m.č. 1.08-sprcha



A06

VINYLOVÁ PODLAHA

Vinylová podlaha lepená
Materiál: vinyl
Dekor: imitace betonu
Barva: šedá
Protiskluzný povrch: ano
Odolnost proti poškrábáním a skvrnám
Tloušťka: 3 mm
Třída zátěže: 33 (popř. 34)
Použita v místnostech číslo:
m.č. 2.01, 2.02, 2.03, 2.04, 2.05, 2.06, 2.14









A07

INTERIÉROVÁ ROLETA

Nástěnná zatemňovací stahovací roleta s regulací a návínem
Ovládání manuální
Mechanismus vybaven samo uzamykacím systémem
Barva: tmavě šedá

Roleta bude použita
v místnostech číslo:
m.č. 2.03, 2.05, 2.06



B	VNITŘNÍ VÝPLNĚ OTVORŮ	
B01	VNITŘNÍ DVEŘE Jednokřídlové, dřevěné, otvíravé, plné, hladké, se třemi závěsy do ocelové zárubně s PVC těsněním, bez prahu povrch: CPL barva: středně šedá – RAL 7012 kování: rozetové, klika – klika, možnost uzamčení na WC a koupelnách – WC zámek s WC kličkou barva zárubně-dtto dveře směrem do garáže – provedení EW 15 DP3-C kování – provedení chrom matný kruhový průřez, rovný design	 
B02	VNITŘNÍ DVEŘE NA TOALETU Jednokřídlové, dřevěné, otvíravé, plné, hladké, se třemi závěsy do ocelové zárubně s PVC těsněním, bez prahu povrch: CPL barva: červená – RAL 3001 kování: rozetové, klika – klika možnost uzamčení barva zárubně-dtto dveře kování – provedení chrom matný kruhový průřez, rovný design použití v m.č. 1.14, 1.17, 2.07	 
B03	DVEŘE S PROSKLENÍM Jednokřídlové, dřevěné, otvíravé, plné, hladké, se třemi závěsy do ocelové zárubně s PVC těsněním, bez prahu povrch: CPL barva: středně šedá – RAL 7012 barva zárubně-dtto dveře kování: rozetové, klika – klika možnost uzamčení	 

Použity v místnostech
číslo:
z m.č. do m.č.
1.01 1.02
1.02 1.04
1.02 1.07
1.02 1.10

B04

POSUVNÉ DVEŘE

Dřevěné posuvné dveře
na stěnu, bez zárubně do
hliníkové vodící lišty

Povrch: CPL laminát
Barva: třešeň příčná
Kování: rozetové, klika –
klika
Garnýž: elaxovaný hliník,
kuličkové ložisko, spodní
vodící trn
Kování: mušle

použití v m.č. 2.04



C

SANITA, BATERIE, KOUPELNOVÉ DOPLŇKY

C01

UMYVADLO

Umyvadlo se
stojánkovou baterií a
přepadem

Rozměry:

Délka: 600 mm

Hloubka: 400 mm

Výška: 125 mm

Tvar: hranaté

Barva: bílá

Umyvadlo bude použito
v místnostech:

m.č. 1.08, 1.14, 1.17,
2.07

Počet kusů: 6



C02

VÝLEVKA

Volně stojící výlevka

Rozměry:

Délka: 435 mm

Hloubka: 500 mm

Výška: 460 mm

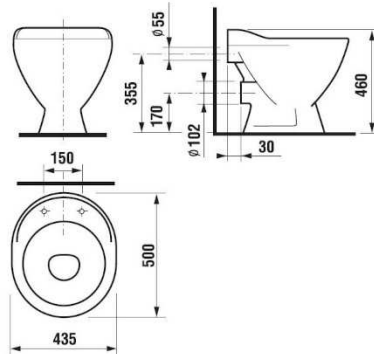
Tvar: oblý



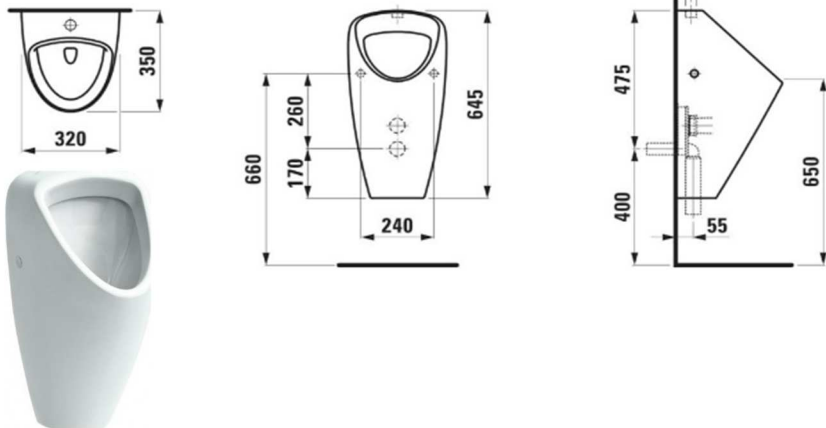

Barva: bílá




Výlevka bude použita
v místnostech:

m.č. 1.07, 1.12, 2.13

Počet kusů: 4



C03	<p>UMYVADLOVÝ SIFON 5/4", odpad 32mm – kulatý</p> <p>Materiál: chrom Barva: stříbrná</p> <p>Použití: u všech umyvadel</p>	
C04	<p>UMYVADLOVÁ BATERIE STOJÁNKOVÁ Umyvadlová směšovací páková stojánková baterie</p> <p>Materiál: chrom Barva: stříbrná</p> <p>Použití: u všech umyvadel</p>	
C05	<p>PISOÁR</p> <p>Závěsný keramický pisoár Barva: bílá Tvar: oblý Rozměr: 320 x 350mm Splachování: 1l Přívod vody : shora Skrytý odtok Rozměry: Délka: 320 mm Hloubka: 350 mm Výška: 645 mm Pisoár bude použit v místnostech: m.č. 1.09, 1.17, 2.11 Počet kusů: 3</p>	
C06	<p>KLOYET + WC SEDÁTKO Závěsný keramický klozet Bez oplachového okruhu Moderní jednoduchý hladký design VČ. sedátka se zpomalovacím sklápěním Hluboké splachování, vodorovný odpad Barva: bílá Tvar: oblý Rozměry: Délka: 360 mm Hloubka: 530 mm Výška: 430 mm</p>	

	<p>Pisoár bude použit v místnostech:</p> <p>m.č. 1.09, 1.15, 1.16, 1.17, 2.10, 2.12</p>	
C07	<p>Počet kusů: 6</p> <p>OVLÁDACÍ TLAČÍTKO SPLACHOVÁNÍ</p> <p>Dvoutlačítkové splachování</p> <p>Materiál: plast</p> <p>Barva: chrom</p> <p>Rozměry:</p> <p>Šířka: 246 mm</p> <p>Výška: 164 mm</p> <p>Tlačítko bude použito v místnostech:</p> <p>m.č. 1.09, 1.15, 1.16, 1.17, 2.10, 2.12</p>	
C08	<p>Počet kusů: 6</p> <p>BEZDOTYKOVÝ OSOUEČ RUKOU</p> <p>Materiál: nerez</p> <p>Barva: nerez</p> <p>Povrchová úprava: lak</p> <p>Rozměry:</p> <p>Délka: 290 mm</p> <p>Hloubka: 105 mm</p> <p>Výška: 325 mm</p> <p>Led osvětlení</p> <p>Hlučnost: 70 dB</p> <p>Frekvence: 50/60 Hz</p> <p>Maximální rychlost vzduchu: 20 m/s</p> <p>Zapojení do zásuvky</p> <p>Tlačítko bude použito v místnostech:</p> <p>m.č. 1.08, 1.14, 1.17, 2.07</p> <p>Počet kusů: 4</p>	
C09	<p>ZÁSOBNÍK NA PAPIROVÉ RUČNÍKY</p> <p>Materiál: nerez</p> <p>Barva: nerez</p> <p>Tvar: hranatý</p> <p>Přípevnění: šroubování</p> <p>Povrchová úprava: lak</p> <p>Rozměry:</p> <p>Délka: 285 mm</p> <p>Hloubka: 110 mm</p> <p>Výška: 265 mm</p> <p>Zásobník bude použit v místnostech:</p> <p>m.č. 1.08, 1.14, 1.17, 2.07</p> <p>Počet kusů: 4</p>	

C10**PISOÁROVÁ ZÁSTĚNA**

Pisoárová zástěna z
desek DTDL

Rozměr:

Výška: 900 mm

Hloubka: 450 mm

Výška nad podlahou:
400mm

Barva: šedá antracitová,
RAL 7016

Zástěna bude použita
v místnostech:

m.č. 1.17

Počet kusů: 1

**C11****DÁVKOVAČ MÝDLA**

Objem: 400 ml

Materiál: nerez

Barva: nerez

Povrchová úprava: lak

Tvar: oblý

Rozměry:

Délka: 100 mm

Hloubka: 105 mm

Výška: 150 mm

Tvar: hranaté

Barva: bílá

Dávkovač bude použit
v místnostech:

**m.č. 1.08, 1.14, 1.17,
2.07**

Počet kusů: 6

**C12****WC ŠTĚTKY – na stěnu**

Materiál: nerez

Barva: kovová

Tvar: oblý

Rozměry:

Šířka: 90 mm

Výška: 390 mm

Štětky bude použita
v místnostech:

**m.č. 1.09, 1.15, 1.16,
1.17, 2.10, 2.12**

Počet kusů: 6

**C13****Závěs na toaletní papír**

Přípevnění: šroubování

Materiál: kov

Barva: chrom

Tvar: oblý

Rozměry: 155 x 137 mm

Závěs bude použit
v místnostech:

**m.č. 1.09, 1.15, 1.16,
1.17, 2.10, 2.12**

Počet kusů: 6



C14**ODPADKOVÉ KOŠE**

Objem: 12 l

Materiál: nerez

Barva: nerez

Tvar: oblý

Rozměry: Ø250×395 mm

Vnitřní plastová

vyjímatelná nádoba

s kovovým uchem

Skrutý pedálový otevírací mechanismus

Koš bude použit v místnostech:

m.č. 1.09, 1.15, 1.16, 1.17, 2.10, 2.12

Počet kusů: 6

**C15****SPRCHOVÝ KOUT**

Sestava sprchového koutu 900x900 se zástěnou

Vanička: 900x900, litý mramor

Barva: černá

Tvar: čtvercový, protiskluzový povrch

Zástěna: čiré, průhledné sklo, tvrzené 4mm,

dvířka posuvná

Šířka skla dveří: 440mm

Šířka pevného skla:

366mm

Výška: 1900mm

Kout bude použit v místnostech:

m.č. 2.08**C16****SPRCHOVÝ SET**

Sestava sprchového setu

– sprchové baterie

- nástěnná páková baterie s přepínačem
- hlavová sprcha s 1 proudem
- ruční sprcha s 1 proudem

Barva: černá

Baterie bude použita v místnostech:



m.č. 2.08

D OCELOVÉ PRVKY, VNĚJŠÍ OPLÁŠTĚNÍ

D01 INTERIÉROVÉ SCHODIŠTĚ
VČETNĚ ZÁBRADLÍ
Vnitřní dvouramenné
schodiště celoodcelové
s ocelovou schodnicí a
nášlapy, bez podstupnic
Kotvení do podlahy,
stropu, mezipodesta do
nosného pilíře a
zavěšená ze stropu v
zábradlí

provedení: ocel
povrch: barva červená
RAL 3001

zábradlí: ocel. pásovina
10/40
povrch: barva červená
RAL 3001


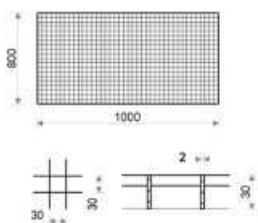


D02 ZÁBRANA PRO
FRANCOUZSKÉ OKNA

U okna školící místnosti
bude před krajní díl okna
z vnější strany do ostění
vsazená zábrana proti
rozbití při slaňování
z věže na sušení hadic
Materiál: lisovaný
pozinkovaný rošt - oka
30x30mm, pásek
30x2mm, do ocel. rámu,
kotveného do ostění
okna

Povrchová úprava:
žárový zinek

Použití :
m.č. 2.03





D03 ZÁBRADLÍ PRO
FRANCOUZSKÉ OKNA

U okna školící místnosti a
kanceláře velitele, bude
před krajní díl okna
z vnější strany do ostění
osazeno zábradlí okna
Materiál: lisovaný
pozinkovaný rošt - oka
30x30mm, pásek
30x2mm, do ocel. rámu,
kotveného do ostění
okna

Povrchová úprava:
žárový zinek

Použití :
m.č. 2.03, 2.06



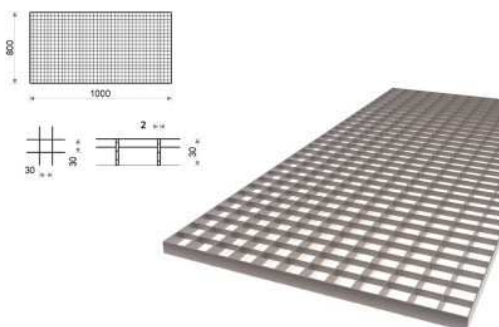
D04

OPLÁŠTĚNÍ VĚŽE

bude z vnější strany
ocelovým pororoštem

Materiál: lisovaný
pozinkovaný rošt
P 240-33/50-3, do ocel.
rámu, kotveno do nosné
konstrukce věže
Povrchová úprava:
žárový zinek

Rozměr tabulí bude
specifikován
dodavatelem v rámci
díleenské dokumentace

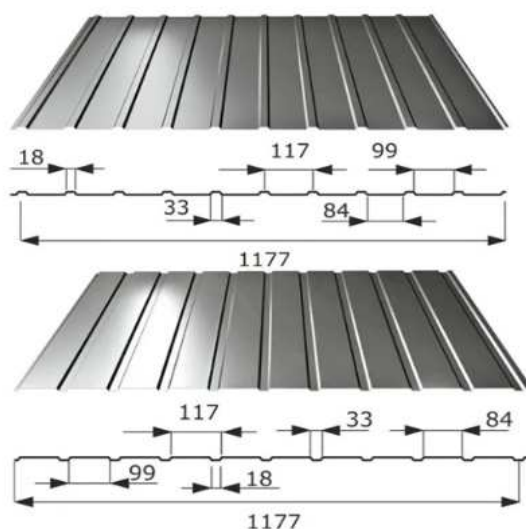


D05

**FASÁDNÍ SENDVIČOVÝ
PANEL**

Stěnový horizontální
izolační panel se skrytým
kotvením pro obvodové
stěny

Povrchová úprava: lak,
barva červená RAL 3000
Profil: trapézový



D06

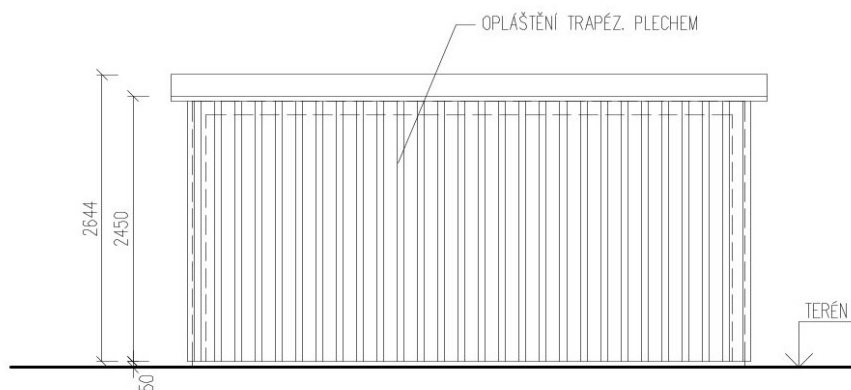
- ZRUŠENO





D07






SKLAD POMŮCEK

Venkovní sklad
pomůcek, ocelová
konstrukce opláštěná
trapézovým plechem –
svislá drážka

Profilace: euro
Barva: RAL 9007 – grey
aluminium

**SKLAD POMŮCEK
BOČNÍ POHLED**

D08	HYDRANT Prosklený hydrantový systém pro vestavbu D 25/30 Rozměr: 650x650x285 Barva: červená RAL 3000 Zasklení: sklo čiré Hasební požadavky, vč. sprchového proudu, přetlaku, atd – viz. zpráva PBŘ	
D09	OCELOVÝ NÁPIS – HASIČI KYJOV Nápis z plechového výpalku na nosné liště, předsazený před fasádou – broušená nerez mat Podsvícený LED páskem Fond písma bude specifikován před realizací Výška: 500mm	
E	VYPÍNAČE, ZÁSUVKY, ELEKTROSPOTŘEBIČE	
E01	ZÁSUVKY Materiál: plast Tvar: Hranaté Jednoduchý moderní design Barva: antracit Rozměry: dle dodavatele V prostorech s mokrým a vlhkým provozem budou použity s požadovaným krytím IP.	
E02	VYPÍNAČE Materiál: plast Tvar: Hranaté, kolébkové Jednoduchý moderní design Barva: antracit Rozměry: dle dodavatele	

E03	<p>STROPNÍ INTERIÉROVÉ SVĚTLO Liniové světlo Materiál: hliníkový profil Barva: černá Rozměry: Délka: 1200 mm Šířka: 60 mm Výška: 70 mm Krytí: IP 20 Použito v místnostech: m.č. 1.01, 1.02, 1.10, 1.11, 2.01, 2.02, 2.03, 2.04, 2.14</p>	
E04	<p>STROPNÍ INTERIÉROVÉ SVĚTLO ZAVĚŠENÉ Liniové světlo Materiál: hliníkový profil Barva: černá Rozměry: Délka: 1200 mm Šířka: 60 mm Výška: 70 mm Krytí: IP 20 Použito v místnostech: m.č. 2.06</p>	
E05	<p>NÁSTĚNNÉ INTERIÉROVÉ SVĚTLO Liniové světlo Materiál: hliníkový profil Barva: černá Rozměry: Délka: 1200 mm Šířka: 60 mm Výška: 70 mm Krytí: IP 20 Použito v místnostech: m.č. 1.04, 1.08, 1.19, 2.07</p>	
E06	<p>ZAPUŠTĚNÉ SVÍTIDLO DOWNLIGHT Rozměry: Ø 300 mm, výška 50 mm Barva těla: bílá Materiál: hliník Teplota: 4000 K Použito v místnostech: m.č. 1.08, 1.09, 1.14, 1.15, 1.16, 1.17, 1.18 2.07, 2.08, 2.09, 2.10, 2.11, 2.12, 2.13</p>	 

E07

**PRŮMYSLOVÉ SVĚTLO
DO GARÁŽÍ**

Světelný zdroj: LED
Materiál obalu: plast
Krytí: IP 66
Rozměry:
Délka: 1272 mm
Šířka: 95 mm
Výška: 100 mm
Teplota: 4000 K
Světelný tok: 5450 lm
Použito v místnostech:
**m.č. 1.03, 1.04, 1.05,
1.06, 1.07, 1.12, 1.13**



E08

**ČTVERCOVÉ LED PANEL
SVÍTIDLO**

Rozměry: 600x600 mm,
výška 20 mm
Barva těla: černá
Materiál: hliník,
polykarbonát
Teplota: 3000 K
Použito v místnostech:
m.č. 2.05







E09

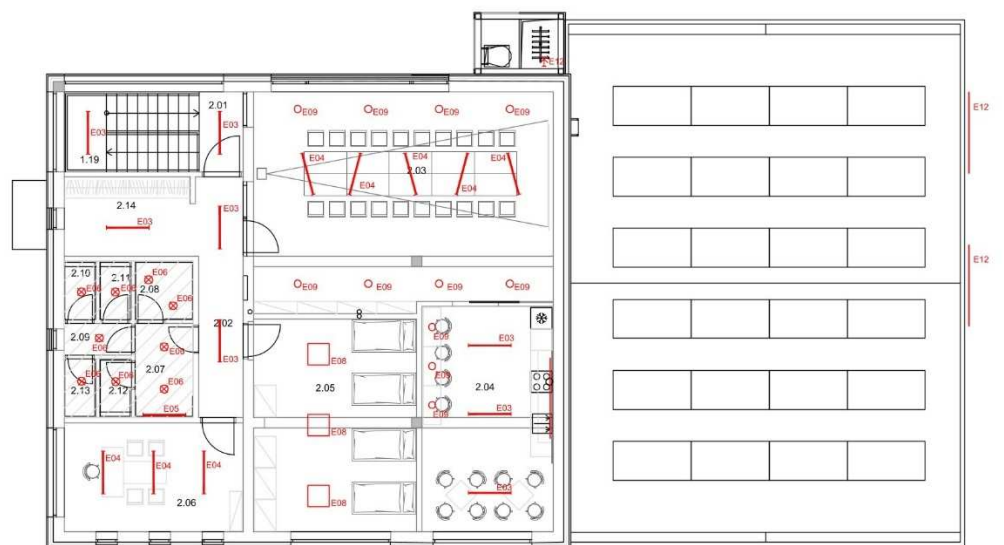
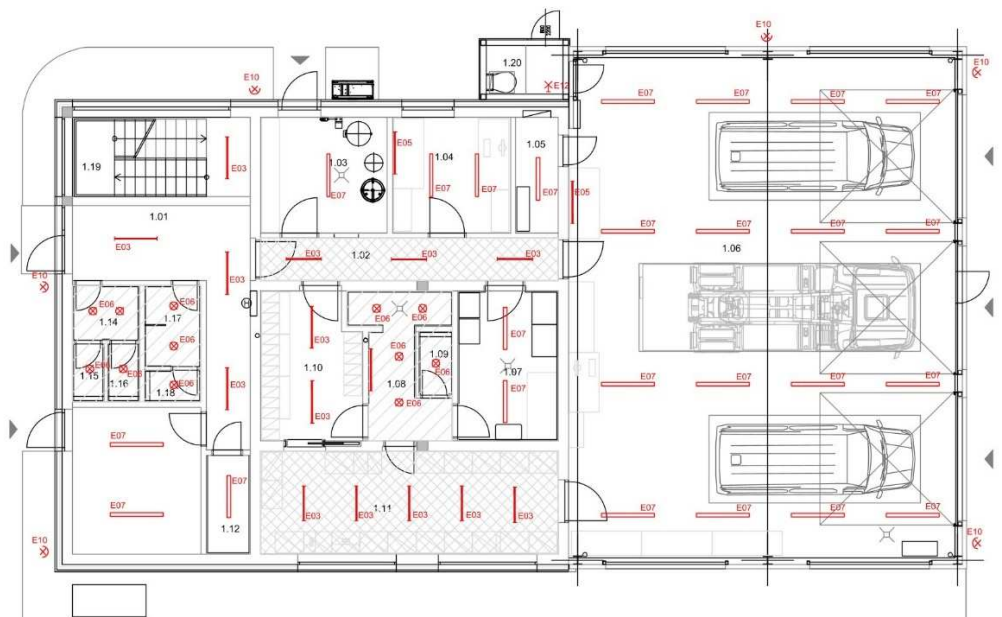
BODOVÉ LED SVĚTLO





Rozměry:
Průměr: Ø 98 mm
Výška: 120 mm
Teplota: 3000 K
Světelný tok: 500 lm
Krytí: IP 20
Napětí: 230V
Použito v místnostech:
m.č. 2.03, 2.04



E10	LED SVĚTLOMET Venkovní reflektorový světlo Výška: 230 mm Šířka: 210mm Krytí: IP 65 Napětí: 230V Žárovka: LED 12W	
E11	NASVĚTLENÍ VĚŽE Venkovní liniové matné LED trubkové světlo, pro přisazení na stěnu – rám konstrukce Výška: 1500 mm Krytí: IP 65 Napětí: 230V Použito v místnostech: m.č. 1.20	
E12	NASVĚTLENÍ NÁPISU Venkovní LED pásek – světlo, vsazené do vodorovného rámu nápisu	
E13	PROJEKTOR Projektor LCD lampový Full HD Rozměry: Šířka: 309 mm Výška: 90 mm Hloubka: 282 mm Projekční vzdálenost min: 1,76 m Projekční vzdálenost min: 2,86 m Rozlišení: 1920 x 1080 px Svítivost: 4000 ANSI lm Kontrast: 16000:1 Připojení: HDMI 1,4 WIFI	

Použitý v místnosti:
m.č. 2.03
Počet kusů:1



F	MOBILIÁŘ A SESTAVY	
F01	<p>ŠATNÍ SKŘÍŇ Svařovaný 2- dveřový šatní modul Rozměry: Výška: 1800 mm Šířka: 300 mm Hloubka: 500 mm Barva: šedý korpus/ červená dvířka</p> <p>Použitá v místnosti: m.č. 1.10 Počet kusů: 20</p>	
F02	<p>ŠATNÍ SKŘÍŇ PRO HASIČE Materiál: kov, zároveň pozinkovaný ocelový rošt Barva: červená Rozměry: Výška: 1780 mm Šířka: 800 mm Hloubka: 600 mm</p> <p>Použitá v místnosti: m.č. 1.11 Počet kusů: 18</p>	
F03	<p>ŠATNÍ SKŘÍŇ PRO HASIČE Materiál: kov, zároveň pozinkovaný ocelový rošt Barva: červená Rozměry: Výška: 1780 mm Šířka: 400 mm Hloubka: 500 mm</p> <p>Použitá v místnosti: m.č. 1.11 Počet kusů: 2</p>	
F04	<p>ŠATNÍ LAVICE S BOTNÍKEM Materiál: kovové podnoží, sedák dřevo Barva: šedá RAL 7035 Sedák: dřevo - buk Rozměry: Délka: 2000 mm Hloubka: 300 mm Výška: 420 mm</p> <p>Použitá v místnosti: m.č. 1.10 Počet kusů: 3</p>	

F05

DĚTSKÁ ŠATNÍ SKŘÍŇ

Vestavěná dětská šatní skříň
včetně posedové botníkové
lavice

Materiál: lamino (LTD)

Dekor: třešeň příčná

Barva: červená RAL 3001

Rozměry:

Šířka: 3650

Hloubka: 500 mm

Výška: 1700mm

Lavice ve výšce 500 mm

Horní úložný prostor

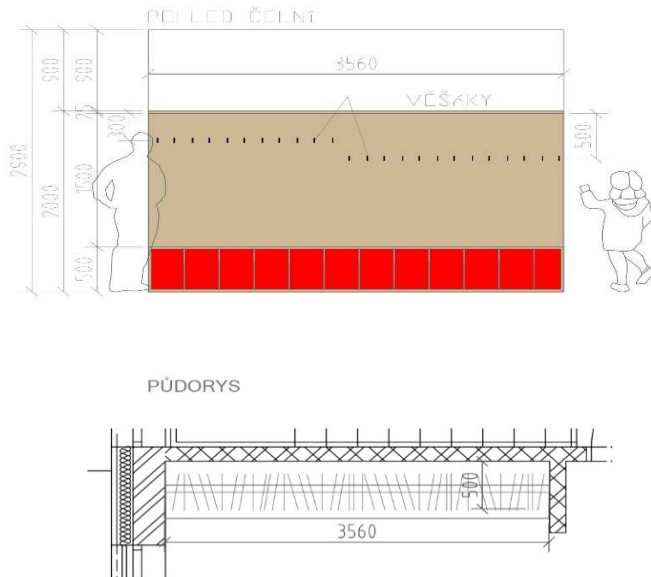
Spodní skříň na boty

Zavěšené háčky na oděv

Použit v místnosti:

m.č. 2.14

Počet kusů:1



F06

KUCHYŇSKÁ LINKA

Materiál: lamino (LTD)

Barva: světlé šedá-kamenná

šedá

Barva zdi bude upřesněna

Barva spotřebičů: černá,
antracit

Rozměry:

Délka: 4200 mm

Hloubka: 600 mm

Výška celková: 2200 mm

Výška pracovní desky: 900 mm

Zavěšené horní skříňe
rozměry:

Výška: 600 mm

Šířka: 600 mm

Hloubka: 400 mm

Součástí je prostor pro:

Vestavěnou digestoř, s
odtahem

Vestavěnou myčku

Vestavěnou troubu

Vestavěnou mikrovlnnou
troubu

Osvětlení LED pásek

zabudovaný pod horní skříňe

Dřez viz. položka níže

Odpadkové koše pro třídění
odpad

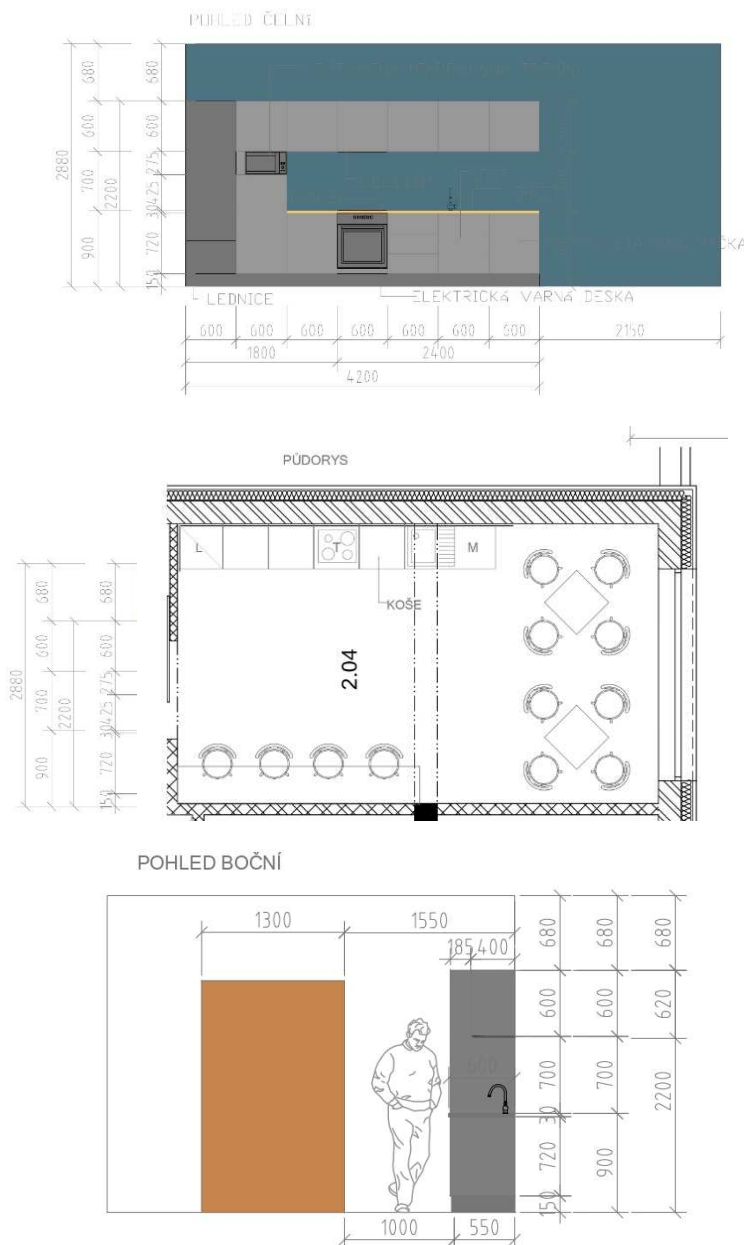
Lednice bude samostatně
stojící v barevném provedení
stříbrno šedá, nebo
antracitová)


Pracovní deska – dřevotříska,
tl. 38Mm, povrchová úprava
laminát, dekor světlé dřevo –
bude vybrán dle vzorníku
Rovná přední hrana

Použit v místnosti:

m.č. 2.04

Počet kusů:1





F07

GRANITOVÝ DŘEZ

V rámci kuchyňské linky

Dřez s odkapávací plochou
s přepadem z odkapávače.

S plastovým sifonem

Barva: černá

Rozměry:

Šířka: 600 mm

Hloubka: 440 mm

Výška: 185 mm

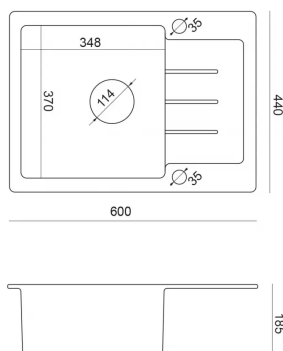
Vanička: 348 x 337 mm

Montáž na desku

Použit v místnosti:

m.č. 2.04

Počet kusů:1



F08

DŘEZOVÁ BATERIE

V rámci kuchyňské linky

Stojánková dřezová baterie

páková, jednootvorová

Baterie je otočná o 180°

Barva: černá (provedení
mosaz)

Rozměry:

Šířka:

Hloubka:239mm

Výška: 342 mm

Použit v místnosti:

m.č. 2.04

Počet kusů:1



F09

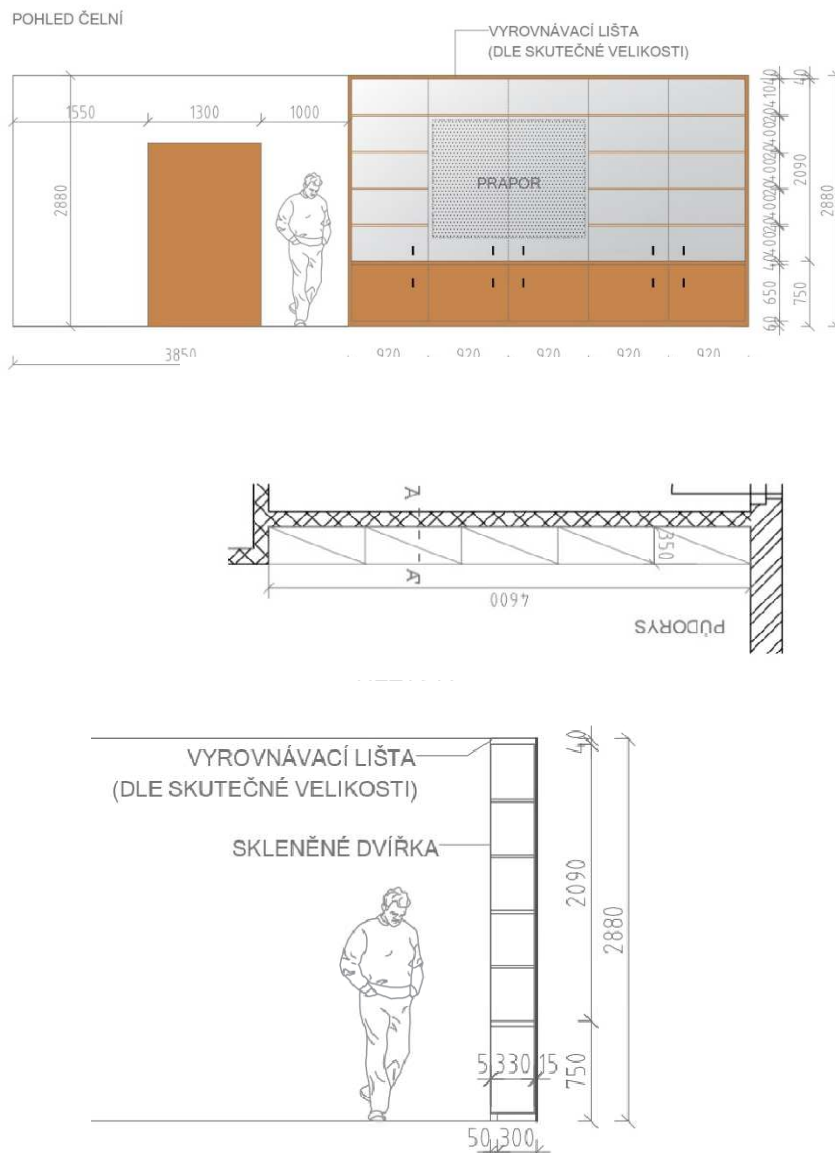
VESTAVĚNÁ VITRÍNA

Vestavěná vitrina do niky
 Materiál: lamino (LTD), sklo
 čiré
 Dekor: třešeň příčná
 Rukojeť: plastové, kovový
 dekor
 Půdorysné rozměry: 4600x
 350 mm
 Výška: 2880 mm
 Skleněné dveře a spodní
 skříňka možnost uzamčení
 Nastavitelné police
 Místo pro zavěšení praporu
 sboru

Použitá v místnosti:

m.č. 2.03

Počet kusů:1



F10

STOJAN NA DEŠTNÍKY

Kovový stojan na deštníky
 Kapacita 8 deštníků
 Odnímatelná odkapávací
 podložka
 Velikost: 360x235x120mm

Počet kusů:1



F11

KOŠ NA TŘÍDĚNÝ ODPAD

Kovový odpadkový koš na
 tříděný odpad

Materiál: nerezový box,
 plastové víko
 Objem: 45l, 3 nádoby
 Rozměry: 480x600x320mm

Ovládání pomocí nášlapného
 pedálu

Počet kusů:3



F12**BAROVÝ STŮL**

Barový stolek s kovovou
podnoží

Materiál: kovová podnož
Deska- lamino třešeň příčná
Barva: černá podnož
Rozměry: 1100x500x1000mm
Podnož: jakl 30x30mm

Použit v místnosti:

m.č. 2.04

Počet kusů:3

**F13****STŮL**

Jídelní stůl pro odbornou
přípravu a jídelní část

Materiál: kovová podnož
Deska - lamino třešeň příčná
Barva: černá podnož
Podnož: jakl 30x30mm

Rozměry: 1200x600x740mm –
10ks

Rozměry: 700x700x740mm –
2ks

Použitá v místnosti:

m.č. 2.03, 2.04

**F14****ŽIDLE**

Židle do odborné přípravy a
jídelny-kuchyně
Sedák s područkami

Materiál: tvrzený plast
Barva: černá
Rozměry: výška 840mm
Výška sedáku: 460mm
Šířka, hloubka: 580x550mm

Použitá v místnosti:

m.č. 2.03, 2.04

Počet kusů: 28

